

على أساس شهري، سجل المجمع م3 انخفاضا بنسبة 0,3% ليصل إلى 1176,8 مليار درهم، مع تراجع الائتمان البنكي والاحتياطيات الدولية الصافية بنسبة 0,5%. وفي المقابل، ظلت الديون الصافية على الإدارة المركزية بدون تغيير من شهر إلى آخر.

ويعكس انخفاض الائتمان البنكي في أكتوبر تراجع تسهيلات الخزينة بنسبة 1,6% وقروض التجهيز بنسبة 1,2%. وخلافا لذلك، ظلت قروض الاستهلاك وقروض الإنعاش العقاري مستقرة عند مستواها المسجل في الشهر السابق، بينما شهدت قروض السكن ارتفاعا بنسبة 0,4%.

وعلى أساس سنوي، وصلت وتيرة نمو المجمع م3 إلى 5,5%، بعد نموها بنسبة 5,9% في شتنبر 2016. ويعكس هذا التطور بالخصوص انخفاضا في الحسابات لأجل بنسبة 1,1%، بعد ارتفاعها بنسبة 1,6% في الشهر السابق، وتباطؤ وتيرة نمو سندات مؤسسات التوظيف الجماعي في القيم المنقولة النقدية التي تحوزها القطاعات المؤسساتية إلى نسبة 3,5% بدلا من 4,1%. وفي المقابل، سجلت النقود الكتابية نموا بنسبة 8% بعد 7,5%، بينما نما حجم النقد المتداول بنسبة 5,5% بعد 4,4%.

وحسب الطرف المقابل للمجمع م3، ارتفعت الاحتياطيات الدولية الصافية بنسبة 14,5% مقابل 17,7% في الشهر السابق، ونما الائتمان البنكي بنسبة 3,8% بعد 4%. وخلافا لذلك، سجلت الديون الصافية على الإدارة المركزية انخفاضا بنسبة 3,8% بعد 6,2%.

وحسب فئات القروض، تباطأت وتيرة نمو قروض التجهيز إلى نسبة 5,7% بعد 6,8% وتلك الخاصة بقروض الاستهلاك إلى 5,3% من 5,5%. وبالمقابل، ارتفعت القروض العقارية بنسبة 2,7% بعد 2,4%، ونمت تسهيلات الخزينة بنسبة 2,7% مقابل 2,1% في شتنبر.

وحسب القطاع المؤسساتي، شهدت نسبة نمو القروض المقدمة للقطاع غير المالي ارتفاعا بنسبة 3,8% بعد 3,7% في الشهر السابق. ويشمل هذا التطور ارتفاعا في القروض الممنوحة للشركات غير المالية العمومية بنسبة 18,8% بعد 14,9%؛ وتباطؤا في نمو القروض المقدمة للقطاع الخاص إلى 3% من 3,1%. وتباطأت وتيرة نمو القروض المخصصة للشركات غير المالية الخاصة إلى 1,1% من 1,7%، بينما تسارعت وتيرة نمو القروض المقدمة للأسر إلى 5,1% من 4,5% في شتنبر.

## المؤشرات الرئيسية للأرصدة النقدية

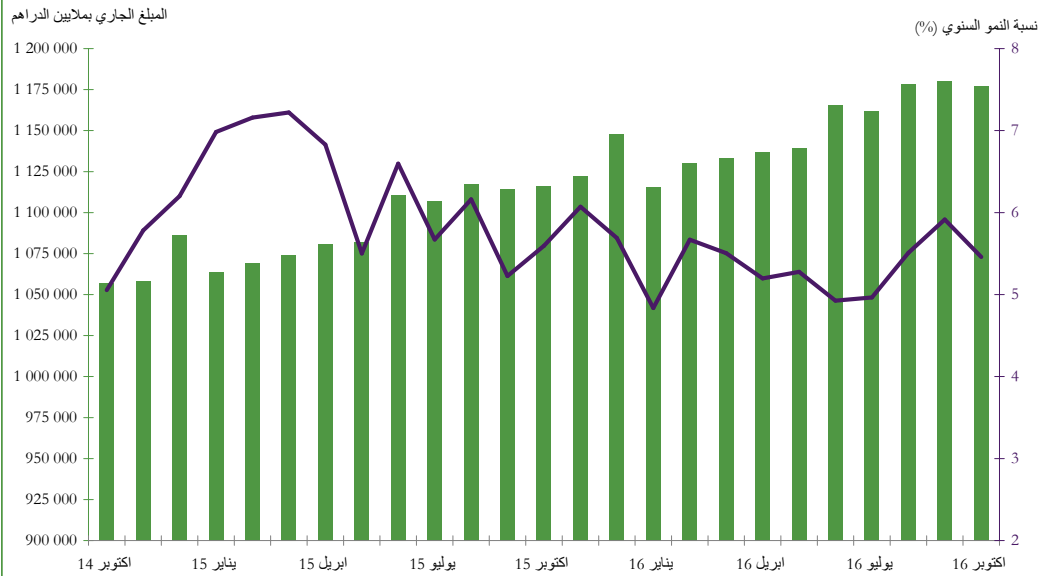
(بملايين الدراهم)

التغيرات (%)		التغيرات		المبلغ الجاري		
15 أكتوبر	16 سبتمبر	15 أكتوبر	16 سبتمبر	16 أكتوبر		
▲ 7,3	▼ -0,1	49 737	- 866	729 555		المجمع م 1
▲ 7,0	■ 0,0	57 471	- 338	874 717		المجمع م 2
▲ 5,5	▼ -0,3	60 913	-3 380	1 176 752		المجمع م 3
▲ 8,9	▲ 0,5	46 850	2 952	571 513		التوظيفات السائلة
▲ 5,5	▼ -0,9	10 590	-1 874	203 833		التداول الإئتماني
▲ 5,0	▲ 0,3	39 479	2 695	829 619		الودائع البنكية ذات الطابع النقدي <sup>(1)</sup>
▲ 7,6	▲ 0,1	33 478	653	472 931		ودائع تحت الطلب لدى البنوك
▼ -1,1	▼ -1,1	-1 778	-1 915	165 810		ودائع لأجل و سندات الصندوق لدى البنوك
▲ 3,5	▼ -6,1	1 985	-3 828	59 041		سندات مؤسسات التوظيف الجماعي في السوق النقدية
▲ 14,5	▼ -0,5	31 739	-1 182	250 495		صافي الاحتياطات الدولية
▼ -3,8	▼ -0,1	-5 908	- 176	147 601		الديون الصافية على الإدارة المركزية
▲ 5,7	▼ -0,1	50 565	-890	933 481		ديون على الاقتصاد
▲ 4,0	▼ -0,7	30 644	-5 881	801 128		ديون مؤسسات الإيداع الأخرى <sup>(2)</sup>
▲ 3,8	▼ -0,5	29 019	-4 001	790 731		قروض بنكية
						حسب الغرض الإقتصادي
▲ 2,7	▲ 0,4	6 524	1 063	247 575		قروض العقار
▲ 5,4	▲ 0,4	9 626	812	186 920		قروض السكن
▼ -4,7	■ 0,0	-2 852	-28	57 990		القروض المقدمة للمنعشين العقاريين
▲ 2,7	▼ -1,6	4 505	-2 862	174 242		حسابات مدينة وتسهيلات الخزينة
▲ 5,7	▼ -1,2	7 958	-1 779	146 400		قروض التجهيز
▲ 5,3	▼ -0,1	2 432	-30	48 682		قروض للاستهلاك
▲ 2,5	▼ -0,5	2 706	-514	111 708		ديون مختلفة على الزبناء
▲ 8,6	▲ 0,2	4 894	120	62 124		ديون معلقة الأداء
▲ 3,8	▼ -0,4	3 851	-460	104 537		مؤسسات مالية أخرى
▲ 14,1	▲ 2,0	6 683	1 040	53 952		قطاع عمومي
▲ 2,4	▼ -1,8	326	-253	13 822		إدارات محلية
▲ 18,8	▲ 3,3	6 357	1 293	40 131		مؤسسات غير مالية عمومية
▲ 3,0	▼ -0,7	18 485	-4 582	632 242		قطاع خاص
▲ 1,1	▼ -2,0	3 341	-6 372	317 719		مؤسسات غير مالية أخرى
▲ 5,1	▲ 0,6	15 144	1 790	314 523		أسرو مؤسسات لا تستهدف الربح وتخدم الأسر

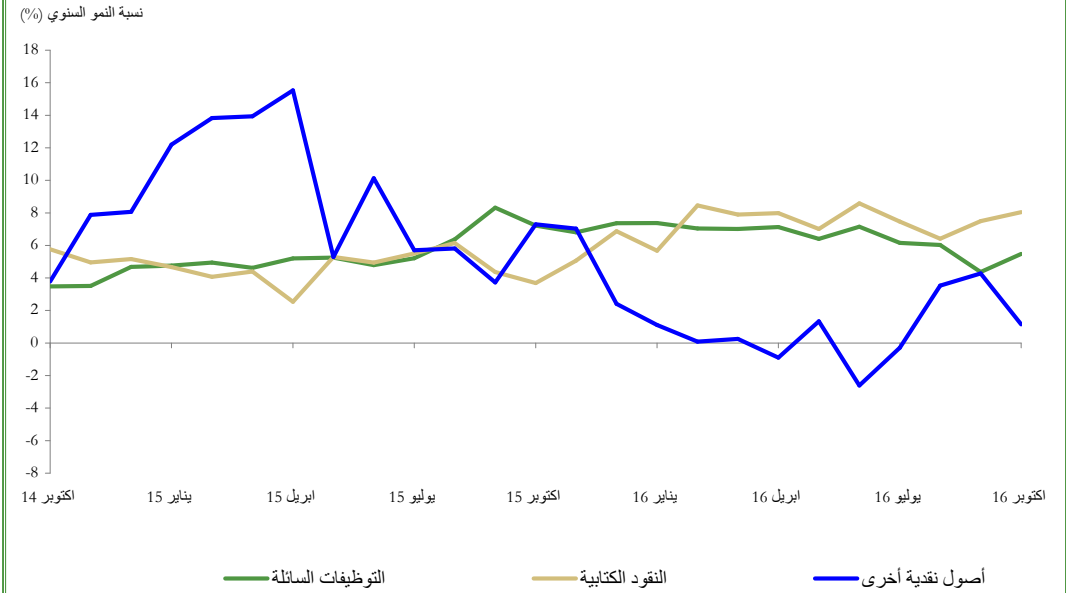
(1) مجموع ودائع حانزو النقود لدى النظام البنكي باستثناء الودائع المعقنة وودائع الضمان

(2) البنوك و مؤسسات التوظيف الجماعي في السوق النقدي

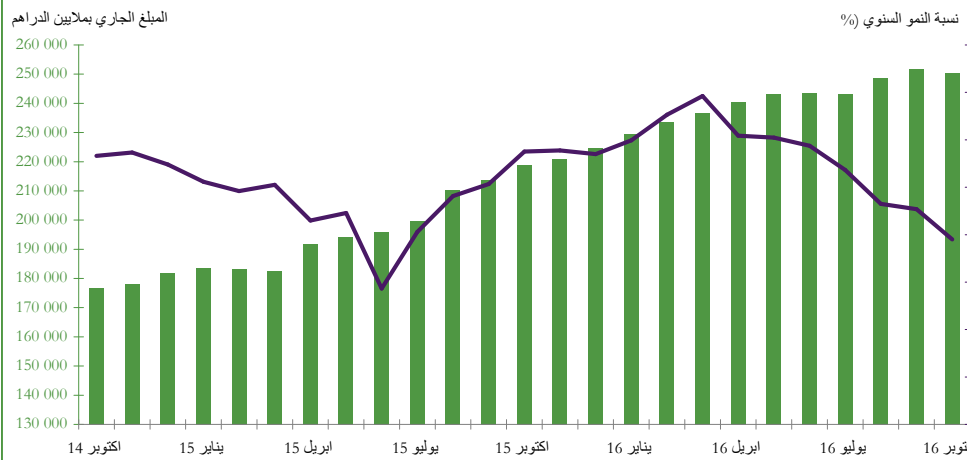
الرسم البياني 1: التطور السنوي للمجمع النقدي م3



الرسم البياني 2: التطور السنوي لمكونات المجمع النقدي م3



الرسم البياني 3: تطور صافي الاحتياطات الدولية



الرسم البياني 4: التطور السنوي للقروض البنكية حسب الغرض الاقتصادي

